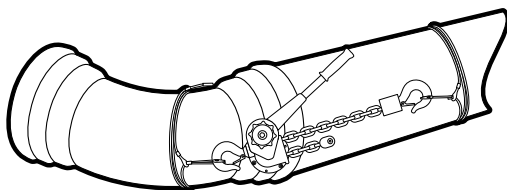


# POLIPASTO CON PALANCA

## DN 80 a 2000



Polipasto con palanca tipo REMA, PUL-LIFT YALE con correas textiles con ganchos en los extremos.

DN	Nº de Trácteles
80 a 300	1 (1,5 toneladas)
300 a 800	3 (3 toneladas)
900 a 1200	2 (6 toneladas) o 3 (3 toneladas)
1400 a 2000	3 (6 toneladas)

## GANCHOS PARA MANIPULACIÓN

- DN 80 a 300 : Ref. 158021
- DN 350 a 600 : Ref. 158025
- DN 700 a 1200 : Ref. 158026
- DN 1400 a 2000 : Ref. 158605

## ESLINGAS, PLANAS PARA ENGANCHAR

Carga máxima	Longitud	Referencia
1,5 t	2 m	158511
3 t	3 m	158514
6 t	5 m	158519
8 t	10 m	158520

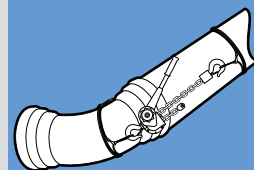
Estas recomendaciones se basan en nuestro conocimiento de los productos y su uso. Es responsabilidad del usuario asegurarse de que la instalación se lleva a cabo de acuerdo a estas recomendaciones. Nos reservamos el derecho de modificar en cualquier momento los datos del presente documento. Es responsabilidad del usuario verificar la validez respecto a los planos de Pam.



## RECOMENDACIONES DE INSTALACIÓN

Edición 2009

## Equipos de montaje



AEP-MEM-15F - IMPRESSION EURODIAGPARTNERS 05/2008 - 5000 ex (Tous droits réservés)

## PALANCA

El análisis de los riesgos de las condiciones de utilización de los equipos de montaje y su control son responsabilidad del cliente (en particular la utilización de equipos de protección individual).

### DN 60 a 125

Proteger la campana con una pieza de madera dura.

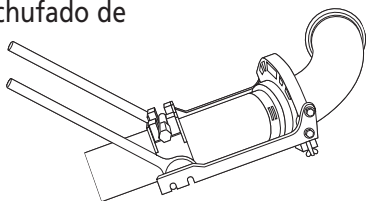


## ENCHUFADO

### DN 80 a 300

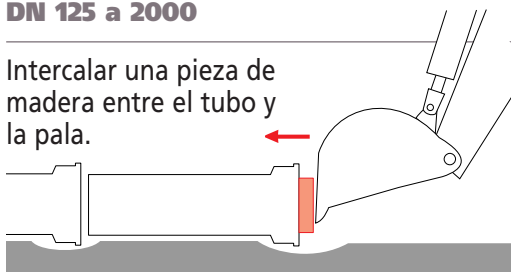
Solución recomendada para el enchufado de accesorios.

Aparato disponible bajo pedido.



### DN 125 a 2000

Intercalar una pieza de madera entre el tubo y la pala.

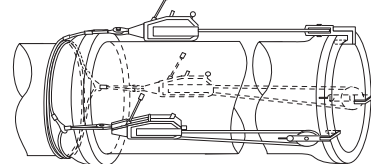


## TRÁCTELES MECÁNICOS

### DN 150 a 2000

Solución ventajosa para situaciones de difícil acceso o restringido.

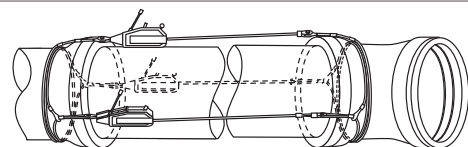
Utilizar uno o más trácteles en función del DN.



DN	Nº de Trácteles
<b>150 a 300</b>	<b>1 T516 (2.5 Tns) Ref. 158023</b>
<b>350 a 600</b>	<b>1 T532 (5 Tns) Ref. 158024</b>
<b>700 a 1200</b>	<b>2 T532 (2 x 5 Tns)</b>
<b>1400 a 2000</b>	<b>3 T532 (3 x 5 Tns) + 3 poleas</b>

(\*) Disponible bajo pedido.

### DN 500 a 2000



DN 500 a 1200: 3 trácteles de cable TIRFOR 532 dispuestos a 120°, 3 argollas y 6 eslingas.

DN 1400 a 1800: 3 trácteles de cable TIRFOR 532 dispuestos a 120°, 6 eslingas, 6 argollas y 3 poleas de tracción.

## CABLES PLASTIFICADOS CON 2 LAZOS

Carga máxima	Longitud	Referencia
<b>1,5 t</b>	<b>2 m</b>	<b>158377</b>
<b>3 t</b>	<b>4 m</b>	<b>158375</b>
<b>10 t</b>	<b>6 m</b>	<b>158376</b>
<b>10 t</b>	<b>7 m</b>	<b>Consultar</b>